

Latitude 14 5000 Series

E5470

Quick Start Guide

Snelstartgids

Skrócona instrukcja uruchomienia

Ghid de pornire rapidă

Priručnik za hitri zagon



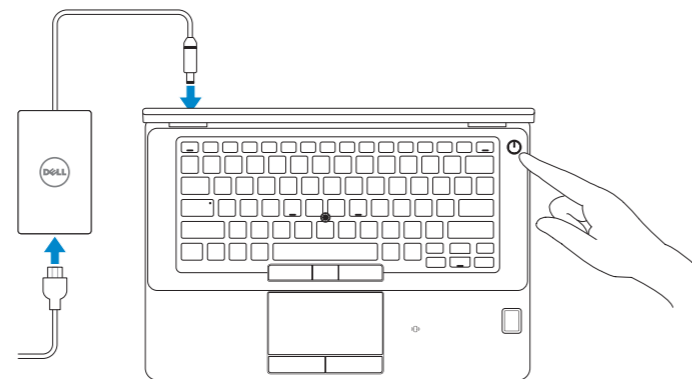
1 Connect the power adapter and press the power button

Sluit de netadapter aan en druk op de aan-uitknop

Podłącz zasilacz i naciśnij przycisk zasilania

Conectați adaptorul de alimentare și apăsați pe butonul de alimentare

Priključite napajalnik in pritisnite gumb za vklop/izklop



2 Finish Windows 10 setup

Voltooi de installatie van Windows 10

Zakończ konfigurację systemu Windows 10

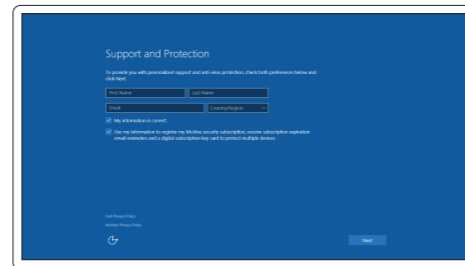
Finalizați configurarea pentru Windows 10

Dokončajte nastavitve sistema Windows 10

Enable Support and Protection

Schakel ondersteuning en beveiliging in | Włącz ochronę i pomoc techniczną

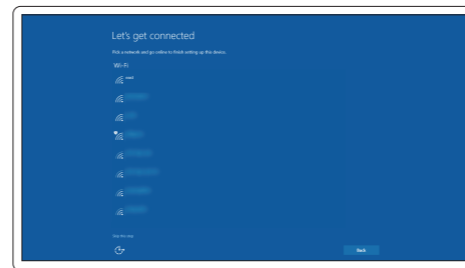
Activați Asistență și protecție | Omogočite podpora in zaščito



Connect to your network

Maak verbinding met uw netwerk | Nawiąż połączenie z siecią

Conectați-vă la rețea | Povežite računalnik z omrežjem



NOTE: If you are connecting to a secured wireless network, enter the password for the wireless network access when prompted.

N.B.: Als u verbinding maakt met een beveiligd draadloos netwerk, voer dan het wachtwoord in voor toegang tot het draadloze netwerk wanneer u hier om wordt gevraagd.

UWAGA: Jeśli nawiązujesz połączenie z zabezpieczoną siecią bezprzewodową, wprowadź hasło dostępu do sieci po wyświetleniu monitu.

NOTĂ: Dacă vă conectați la o rețea wireless securizată, introduceți parola pentru a accesa rețeaua wireless, atunci când vi se solicită.

OPOMBA: Če se povezujete v zaščiteno brezžično omrežje, ob pozivu vnesite geslo za dostop do brezžičnega omrežja.

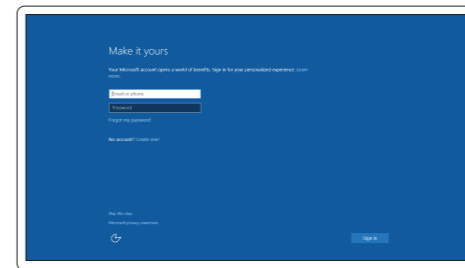
Sign in to your Microsoft account or create a local account

Meld u aan bij uw Microsoft-account of maak een lokale account aan

Zaloguj się do konta Microsoft albo utwórz konto lokalne

Conectați-vă la contul Microsoft sau creați un cont local

Vpišite se v račun Microsoft ali ustvarite lokalni račun



Locate Dell apps

Vind toepassingen van Dell | Wyszukaj aplikacje firmy Dell

Localizați aplicații Dell | Poiščite programe Dell



Dell Product Registration

Register your computer

Registreer de computer

Zarejestruj komputer

Înregistrați-vă computerul

Registrirajte svoj računalnik



Dell SupportAssist Check and update your computer

Controleer de computer en werk deze bij

Wyszukaj i zainstaluj aktualizacje komputera

Verificați și actualizați computerul

Preverite in posodobite svoj računalnik

Product support and manuals

Productondersteuning en handleidingen

Pomoc techniczna i podręczniki

Manuale și asistență pentru produse

Podpora in navodila za izdelak

Contact Dell

Neem contact op met Dell | Kontakt z firmą Dell

Contactați Dell | Stik z družbo Dell

Regulatory and safety

Regelgeving en veiligheid

Przepisy i bezpieczeństwo

Reglementări și siguranță

Zakonski predpisi in varnost

Regulatory model

Wettelijk model | Model

Model de reglementare | Regulatorni model

Regulatory type

Wettelijk type | Typ

Tip de reglementare | Regulativna vrsta

Computer model

Computermodel | Model komputera

Modelul computerului | Model računalka

[Dell.com/support](#)

[Dell.com/support/manuals](#)

[Dell.com/support/windows](#)

[Dell.com/contactdell](#)

[Dell.com/regulatory_compliance](#)

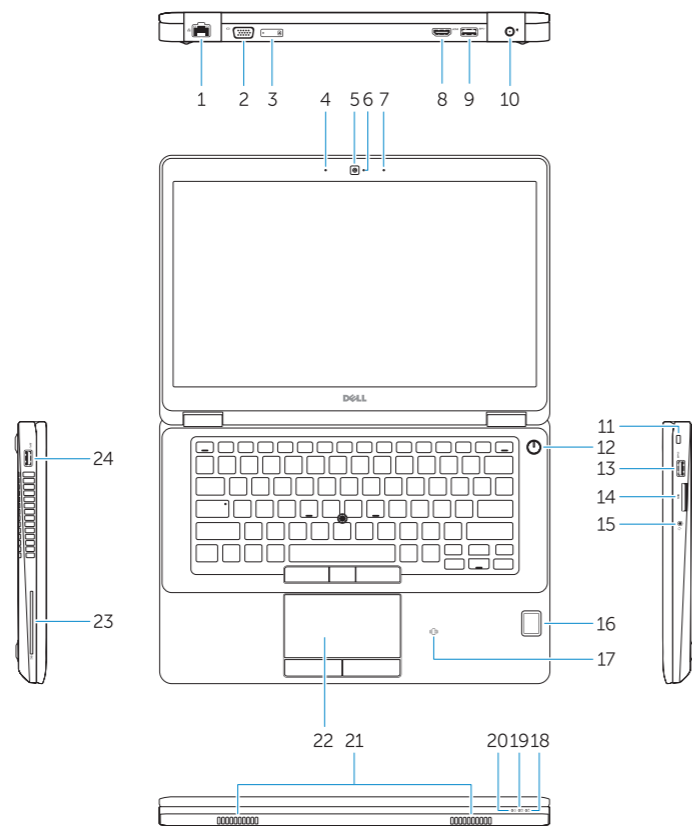
P62G

P62G001

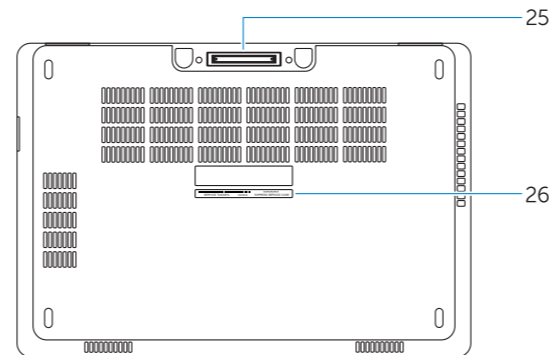
Latitude E5470

Features

Kenmerken | Funkcje | Caracteristici | Funkcije



1. Network connector
2. VGA connector
3. SIM card slot (optional)
4. Microphone
5. Camera (optional)
6. Camera-status light (optional)
7. Microphone
8. HDMI connector
9. USB 3.0 connector
10. Power connector
11. Security cable-slot
12. Power button
13. USB 3.0 connector with PowerShare
14. SD memory-card reader
15. Headphone connector
16. Touch fingerprint reader (optional)
17. Contactless smart-card reader (optional)
18. Battery-status light
19. Hard-drive activity light
20. Power-status light
21. Speakers
22. Touchpad
23. Smart-card reader(optional)
24. USB 3.0 connector
25. Docking connector
26. Service-tag label



1. Netwerkaansluiting
2. VGA-aansluiting
3. Simkaartsleuf (optioneel)
4. Microfoon
5. Camera (optioneel)
6. Camerastatuslampje (optioneel)
7. Microfoon
8. HDMI-connector
9. USB 3.0-aansluiting
10. Voedingskabelconnector
11. Sleuf voor beveiligingskabel
12. Aan-uitknop
13. USB 3.0-connector met PowerShare
14. SD-geheugenkaartlezer

1. Złącze sieciowe
2. Złącze VGA
3. Gniazdo karty SIM (opcjonalne)
4. Mikrofon
5. Kamera (opcjonalna)
6. Lampka stanu kamery (opcjonalna)
7. Mikrofon
8. Złącze HDMI
9. Złącze USB 3.0
10. Złącze zasilania
11. Gniazdo linki antykradzieżowej
12. Przycisk zasilania
13. Złącze USB 3.0 z funkcją PowerShare
14. Czytnik kart pamięci SD

15. Hoofdtelefoonaansluiting
16. Vingerafdrukkelezer (optioneel)
17. Contactloze smartcardlezer (optioneel)
18. Statuslampje batterij
19. Activiteitenlampje vaste schijf
20. Stroomstatuslampje
21. Luidsprekers
22. Touchpad
23. Smartcardlezer (optioneel)
24. USB 3.0-aansluiting
25. Dockingconnector
26. Servicetaglabel

15. Złącze słuchawek
16. Czytnik linii papilarnych (opcjonalny)
17. Czytnik kart zbliżeniowych (opcjonalny)
18. Lampka stanu akumulatora
19. Lampka aktywności dysku twardego
20. Lampka stanu zasilania
21. Głośniki
22. Tabliczka dotykowa
23. Czytnik kart inteligentnych (opcjonalny)
24. Złącze USB 3.0
25. Złącze dokowania
26. Etykieta ze znacznikiem serwisowym

1. Conector rețea
2. Conector VGA
3. Slot pentru card SIM (opțional)
4. Microfon
5. Cameră (opțională)
6. Indicator luminos de stare a camerei (opțional)
7. Microfon
8. conector HDMI
9. conector USB 3.0
10. Conector de alimentare
11. Fantă pentru cablu de securitate
12. Buton de alimentare
13. Conector USB 3.0 cu PowerShare
14. Cititor de cartele de memorie SD

1. Omrežni priključek
2. Priključek VGA
3. Reža za kartico SIM (dodatna možnost)
4. Mikrofon
5. Kamera (dodatna možnost)
6. Lučka stanja kamere (dodatna možnost)
7. Mikrofon
8. Priključek HDMI
9. Priključek USB 3.0
10. Priključek za napajanje
11. Reža za varnostni kabel
12. Gumb za vklop/izklop
13. Priključek USB 3.0 s PowerShare
14. Bralnik pomnilniških kartic SD

15. Conector pentru căști
16. Cititor tactil de amprente (opțional)
17. Cititor de cartele inteligente fără contact (opțional)
18. Indicator luminos de stare a bateriei
19. Indicator luminos de activitate a hard diskului
20. Indicator luminos de stare a alimentării
21. Boxele
22. Touchpadul
23. Cititor de cartele inteligente (opțional)
24. conector USB 3.0
25. Conector de andocare
26. Etichetă de service

15. Priključek za slušalke
16. Bralnik prstnih odtisov na dotik (dodatna možnost)
17. Bralnik brezkontaktnih pametnih kartic (dodatna možnost)
18. Lučka stanja baterije
19. Lučka dejavnosti trdega diska
20. Lučka stanja napajanja
21. Zvočniki
22. Sledilna ploščica
23. Bralnik pametnih kartic (dodatna možnost)
24. Priključek USB 3.0
25. Zdržiitveni priključek
26. Servisna oznaka



OY6PRKA02